

«СОГЛАСОВАНО»

Начальник управления образования



16.11.2023

дата

подпись

О.А. Лыткина

ФИО

«УТВЕРЖДАЮ»

Заведующая МБДОУ №34 "Зоренька" г. Калуги



16.11.2023

дата

подпись

Хорева И.А.

ФИО

«СОГЛАСОВАНО»

Начальник ОГИБДД УМВД России по г.Калуге



16.11.2023

дата

подпись

А.О. Москаленко

ФИО

# ПАСПОРТ

## дорожной безопасности образовательной организации

Муниципальное бюджетное дошкольное образовательное учреждение № 34 «Зоренька»  
города Калуги.

(наименование образовательной организации, филиала образовательной организации)

2023 год

**ПАСПОРТ**  
**Дорожной безопасности образовательной организации**

Муниципальное бюджетное дошкольное образовательное учреждение № 34

«Зоренька» города Калуги

(наименование образовательной организации)

1. Тип ОО

Дошкольное образовательное учреждение

(тип)

2. Вид

ДОУ, СОШ, школа-сад и т.д.

3. Юридический адрес ОО

(юридический адрес)

4. Фактический адрес ОО

248010 г. Калуга, ул. Социалистическая, 2 «Б»

(фактический адрес)

5. Руководители ОО:

5.1 Заведующий

Хорева Ирина Александровна

(Ф.И.О. заведующего)

79-68-26

(контактный телефон)

5.2 Зам. заведующего по воспитательной работе

Володина Любовь Николаевна

(Ф.И.О. заместителя по воспитательной работе)

79-68-27

(контактный телефон)

5.3 Зам. заведующего по хозяйственной работе

Захарова Оксана Михайловна

(Ф.И.О. заместителя по хозяйственной работе)

79-68-27

(контактный телефон)

5.4 Педагог, ответственный за профилактику ДДТ

Володина Любовь Николаевна

(Ф.И.О. педагога, ответственного за профилактику ДДТ)

79-68-26

(контактный телефон)

110/01-11

(№ приказа о назначении)

+

Старший государственный инспектор безопасности дорожного движения  
 отдела анализа и пропаганды ОГИБДД УМВД России по г.Калуге  
 Пантелеев Андрей Александрович  
(должность, Ф.И.О сотрудника ГИБДД)

50-14-21

начальник отдела дошкольного образования управления образования  
 г.Калуги Солoduха Елена Николаевна  
(должность, Ф.И.О)

57-01-24

начальник управления городского хозяйства г.Калуги Шпиренко Александр  
 Игоревич  
(должность, Ф.И.О)

6. Закреплённый за ОО сотрудник ГИБДД

7. Ответственный работник муниципального органа  
 управления образованием

8. Руководитель или ответственный работник дорожно-  
 эксплуатационной организации, осуществляющей  
 содержание улично-дорожной сети

9. Количество учащихся (общее) **228**  
(количество)

По параллелям:

1 группа	0	<small>(количество человек)</small>
2 группа	1	<small>(количество человек)</small>
3 группа	1	<small>(количество человек)</small>
4 группа	1	<small>(количество человек)</small>
5 группа	1	<small>(количество человек)</small>
6 группа	1	<small>(количество человек)</small>
7 группа	1	<small>(количество человек)</small>
8 группа	1	<small>(количество человек)</small>
9 группа	1	<small>(количество человек)</small>
10 группа	1	<small>(количество человек)</small>
11 группа	1	<small>(количество человек)</small>

10. Время занятий в ОО

(1 смена, с. до)

(Имена, с. до)

(внесение занятия, с. до)

11. Наличие отряда ЮИД

ЕСТЬ  
(возраст с. до... лет)

(количество)

(руководители)

12. Схема безопасного подхода к ОО

Схема

13. Фото подхода к ОО

Фото

14. Уголок по БДД+Стенд безопасного маршрута

Фото

15. Кабинет по БДД

Фото

16. Учебно-тренировочный перекрёсток

Фото

17. Школьный автобус (сведения)

Фото

18. Схемы движения школьных автобусов

Фото

19. Справки, рапорты, информации

Фото

20. Учебная программа по БДД:

Авдева Н.А., Стеркина Р.Б., Князева О.Н.  
«Основы безопасности детей дошкольного

возраста»

(название программы)

Дети

дошкольного

возраста

(целевая аудитория)

32 ч

(количество часов)

(разработчик программы)

21. Информация о ДТП с участием учащихся ОО:

(данные о ДТП)

Широта 54.535258

Долгота 36.252792

22. Координаты образовательной организации

Интенсивность движения транспортных средств

единиц в час

Интенсивность движения пешеходов

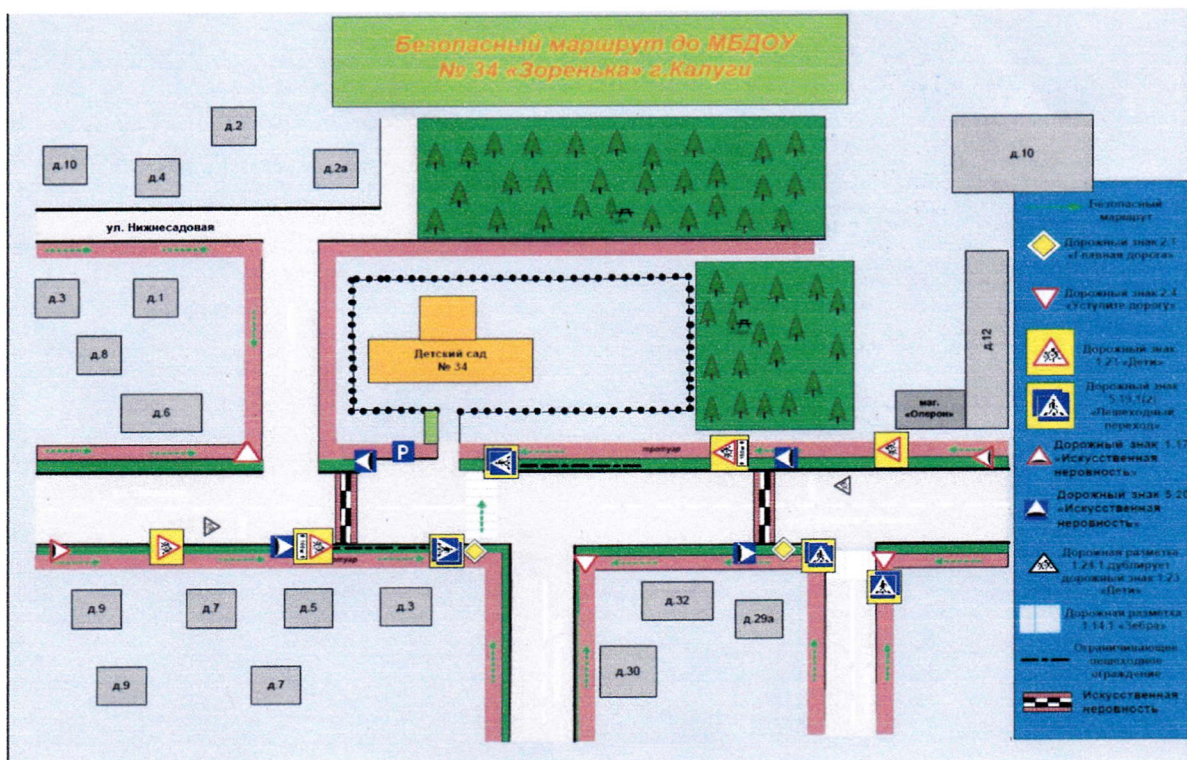
человек в час

25. Инженерное обустройство улично-дорожной сети около образовательной организации. Требуется в соответствии с нормативами:

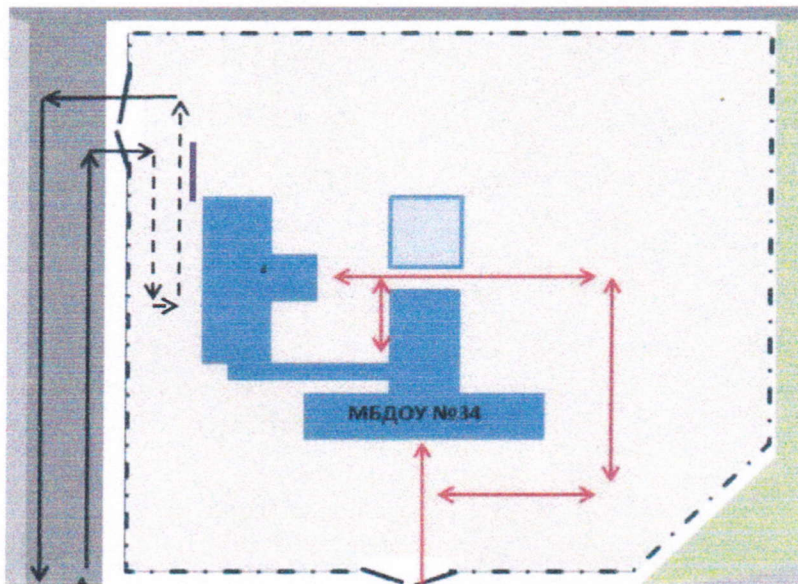
- пешеходных переходов
- \*\* из них внеуличных
- остановок маршрутных ТС
- тротуаров, пешеходных дорожек

26. Количество технических средств организации дорожного движения у образовательной организации

- светофоров
- \*\* из них пешеходные
- \*\* Т7
- знаки 5.19.1 (2)
- \*\* из них над проезжей частью
- знаки 1.23
- \*\* из них основной
- \*\* предварительный
- средства светодидной индикации
- разметка 1.14.1
- \*\* в том числе, на желтом фоне
- разметка 1.24.1.
- искусственных неровностей
- пешеходных ограждений



**Пути движения транспортных средств к местам разгрузки/погрузки и  
рекомендуемые пути передвижения детей по территории  
МБДОУ №34 «Зоренька»**







-  въезд/выезд грузовых транспортных средств
-  движение грузовых транспортных средств на территории ДОУ
-  движение детей по территории ДОУ
-  место погрузки/разгрузки

Фото подхода к образовательной организации



Вернуться на главную

+Фото

Фото на странице: 3



Центральный вход в МБДОУ №34, парковка перед Детским садом.

Дорожные знаки перед поворотом к центральным воротам ДОУ.




Остановка перед ДОУ (не оборудована) . Вид от центрального входа.

Подпись



# Уголок безопасности школьного движения

Информационный текст о безопасности дорожного движения, содержащий правила поведения на дороге и советы родителям.



Информационный текст с логотипом организации, посвященный безопасности дорожного движения.

### Воспитательская работа

Методические рекомендации по проведению родительских собраний.

1. Встреча с родителями должна быть интересной и полезной.

2. Родительское собрание должно быть организовано так, чтобы родители могли высказать свои замечания и предложения.

3. Родительское собрание должно проводиться регулярно.

4. Родительское собрание должно проводиться в удобное для родителей время.

5. Родительское собрание должно проводиться в доступной для родителей форме.

6. Родительское собрание должно проводиться в доступной для родителей форме.

7. Родительское собрание должно проводиться в доступной для родителей форме.

8. Родительское собрание должно проводиться в доступной для родителей форме.

9. Родительское собрание должно проводиться в доступной для родителей форме.

10. Родительское собрание должно проводиться в доступной для родителей форме.

### Родительское собрание


Информационный текст о проведении родительского собрания, включающий цели, задачи и рекомендации.

Таблица с информацией о тарифах и услугах операторов связи.

Оператор	Услуга	Тариф
TELE2	Голос	100 руб./мес.
	Интернет	100 руб./мес.
МТС	Голос	100 руб./мес.
	Интернет	100 руб./мес.
Билайн	Голос	100 руб./мес.
	Интернет	100 руб./мес.

Вернуться на главную

# БЕЗОПАСНЫЙ ПУТЬ РЕБЕНКА



**Помните, что родители**  
 имеют законные права и обязанности по отношению к своим детям. Они должны обеспечить их безопасность и воспитать их в духе уважения к правам других людей. Родители должны обеспечить своим детям безопасный маршрут от школы до дома.

Многие родители забывают об этом простом правиле. Они считают, что если их дети ходят в школу и обратно, то они автоматически находятся под защитой государства. Но это не так. Государство не может обеспечить безопасность каждого ребенка.

Каждый родитель должен помнить, что безопасность своего ребенка зависит от него самого. Он должен обеспечить своему ребенку безопасный маршрут от школы до дома. Это значит, что он должен выбрать безопасный маршрут, который не проходит по проезжей части, а по тротуару или пешеходному переходу.

Если маршрут от школы до дома проходит по проезжей части, то родители должны обеспечить своему ребенку безопасный маршрут. Это значит, что они должны обеспечить своему ребенку безопасный маршрут от школы до дома.

Родители должны обеспечить своему ребенку безопасный маршрут от школы до дома. Это значит, что они должны обеспечить своему ребенку безопасный маршрут от школы до дома.

Многие родители забывают об этом простом правиле. Они считают, что если их дети ходят в школу и обратно, то они автоматически находятся под защитой государства. Но это не так. Государство не может обеспечить безопасность каждого ребенка.

Каждый родитель должен помнить, что безопасность своего ребенка зависит от него самого. Он должен обеспечить своему ребенку безопасный маршрут от школы до дома. Это значит, что он должен выбрать безопасный маршрут, который не проходит по проезжей части, а по тротуару или пешеходному переходу.

Если маршрут от школы до дома проходит по проезжей части, то родители должны обеспечить своему ребенку безопасный маршрут. Это значит, что они должны обеспечить своему ребенку безопасный маршрут от школы до дома.

Родители должны обеспечить своему ребенку безопасный маршрут от школы до дома. Это значит, что они должны обеспечить своему ребенку безопасный маршрут от школы до дома.



- КРАСНЫЕ ОЗНАЧЕНИЯ**
- Пешеходный переход
  - Дети
  - Школа
  - Узкая дорога
  - Дорожные работы
  - Дорожные работы
  - Дорожные работы

ШАГАЯ ОСТОРОЖНО, ПО УЛИЦЕ ИДИ И ТОЛЬКО ТАМ, ГДЕ МОЖНО ЕЕ ПЕРЕХОДИ